

WRITTEN BY
MIRELA STRAT

PHI ACADEMY

BASIS FOUNDATION WIMPER EXTENSIONS CURSUS



GIDS VOOR EEN SUCCESVOLLE CARRIÈRE

PHILASHES

PhiLashes Basic Foundation Training leert de beginnende wimperstylisten, de basisprincipes van one by one wimperextensions, en leert de meest geavanceerde wimpertechnieken

Dit programma is ontwikkeld voor elke beginnende wimperstylist die een carrière wil beginnen met goede vaardigheden en belooft hen te onderscheiden van hun concurrentie



Duur van de cursus:

De duur van de een persoons cursus is 1 volledige dag (9:00 - 19:00 uur)
Inclusief 6 maanden lang online toegang tot al het leer en les materiaal tijdens de cursus

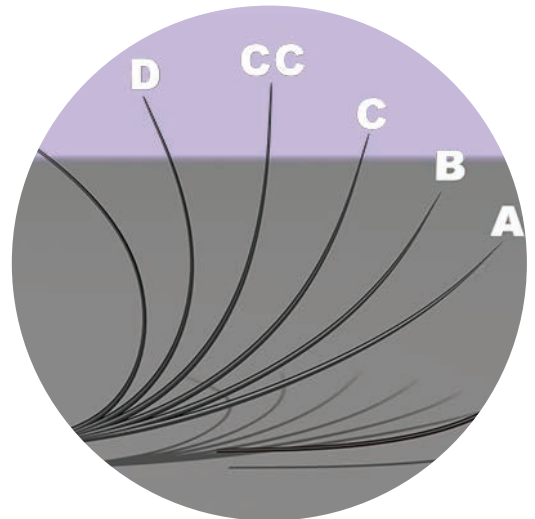
Deze cursus bevat onder toezicht oefenen op een live model voor elke student tijdens de training

100% instructeur gebaseerd

WAT GA JE LEREN

Basis & Definities

Natuurlijke wimper cycles
Wimper-extensions markt & kenmerken
Benodigde materialen voor de behandeling
Ideale werkomgeving
Voorwaarden & veiligheid



Technische procedures Voor / tijdens de klant

Herkennen & Gebruik van de materialen & de wimper- extensions
Lijm gebruik & wimper -lijm dipping
Correcte isolatie / richting en afstand
Gezichtssymmetrie & styling
Oogvormen & wimper stylen
Resultaten, uitzonderingen & probleemoplossingen

Interactieve Klant Behandeling

Intake gesprek & medische geschiedenis
Verwijderen & opvullen
Nazorg voor klanten
Veelgestelde vragen van klanten
Hoe kun je professionele foto's maken





Basic Foundation Training Premium Kit

Elke cursus bevat een trainings kit dat is inbegrepen in de prijs.
Het is essentieel en bevat voldoende materialen voor het praktijk gedeelte als voldoende producten voor de studenten om meerdere klanten te behandelen , zelfs na het behalen van de cursus

- | | |
|---|--|
| 1 premium faux mink lashes gemixte lengtes 0.10 C krul | |
| 1 premium faux mink lashes gemixte lengtes 0.12 CC krul | |
| 1 premium faux mink lashes gemixte lengtes 0.15 D krul | |
| 1 lash palette | 1 medische tape |
| 1 isolatie pincet | 10 paar gel vrije pads |
| 1 gebogen pincet | 10 paar hydrogel pads |
| 1 Elite wimperlijm | 1 schuimende reiniger |
| 1 Speed up solution | 3 schoonmaak borsteltjess |
| 1 cream remover | 1 tube met mascara borsteltjes (80 stuks) |
| 1 kristallen steen | 1 tube met wegwerp micro borsteltjes (100 stuks) |
| 1 pakje lijmstickers (30stuks) | 100 wegwerp pluisvrije applicators |

Inclusief de Gratis Cursussen

01



PHIACADEMY
HUID EXPERT

- ✓ Begrijpen van de huid
- ✓ Huidtypes, functies en veranderingen
- ✓ Aandoening van melamine pigmentatie
- ✓ Huidaandoeningen & behandelingen
- ✓ Gezichts dermatoses

[Find Out More](#)

02



PHIACADEMY
EERSTE KLASSE
BEHANDELING

- ✓ De klant altijd eerst
- ✓ Communicatie
- ✓ Interieur ontwerp
- ✓ Houding
- ✓ Opvolgen
- ✓ Verbetering

[Find Out More](#)

03



PHIACADEMY
HYGIENE

- ✓ Gezondheidsnormen
- ✓ Besmetting & infecties
- ✓ Salon hygiene
- ✓ Instrumenten hygiene
- ✓ Klant hygiene

[Find Out More](#)

Cursus SCHEMA

9:00 Registratie

Registratie en het tekenen van het contract tussen de master en de student.

Elkaar leren kennen tijdens koffie en snacks

9:30 Theorie

Basis informatie over de cursus, de duur van de cursus, ondersteuning ,het behalen van de certificaat etc.

Start theorie

12:30 Korte Oefening

Het oefenen van de handpositie, de juiste pincetten & hoe je de handen correct moet houden & de juiste wimperrichting aanleren

Vragen & antwoorden

13:00 Lunchpauze

Lunchpauze

14:00 Klant theorie

Klant theorie over verschillende gezichtsvormen, stylen & effecten.

Wimpertechniek perfectioneren

De juiste hoeveelheid lijm & hechten

15:15 Korte pauze

Korte pauze voor de student

De studenten bereiden hun model voor

15:30 Praktijk

Let op : technische handelingen

De student begint met het oefenen op hun live model.

De master helpt tijdens praktijk elke student individueel en zal de fouten corrigeren

18:30 Certificaten

Beoordeling van vaardigheden en feedback

Geven van de certificaten van deelname aan studenten

Einde van de dag

WAT GEBEURT ER NA DE CURSUS

Aan het einde van de cursus, zul je een certificaat krijgen van deelname, deze bevestigt dat je succesvol deel hebt genomen aan de cursus

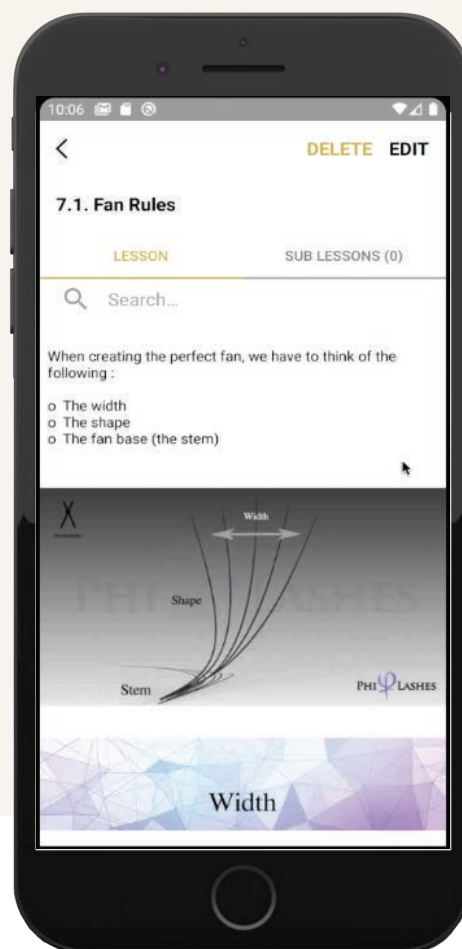
Daarnaast krijg je volledig toegang tot onze Craft Master App voor 6 maanden lang.

Deze app bevat de gehele cursus en zal je helpen de aangeleerde skills te verbeteren

In de Craft Master App kun je ook verschillende oefeningen vinden die je zullen helpen met het verbeteren van je craft levels, en ze zullen je alle zekerheid geven om het werk op je klanten te verrichten.

Als je eenmaal geslaagd bent zul je je gepersonaliseerde PhiLashes Logo krijgen van de Academy, en je ontvangt ook je certificaat via de mail

- Meer dan 300 foto's
- 100 gedetailleerde video's
- 3D dynamische animaties
- 150 beschreven pagina's



Groei binnen de PhiAcademy

Artiest

01

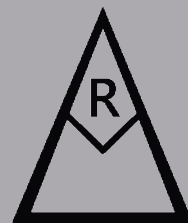


Elke artiest krijgt een certificaat, een logo met een uniek nummer, introductie op de philashes map op de website.

Als een artiest wilt bevorderen, moet hij/ zij veel oefenen, zijn/ haar werk publiceren en alle veranderingen in technieken en materialen volgen

Royal Artist

02



Ledereen die tenminste 6 maanden lang een artist is, en actief is op social media en groepen en diens werk is opgefallen bij vele craftmasters kan een royal artist worden

Master Assistant

03



Master Assistant is een actieve en ervaren royal artist die de craft master assisteert in hun trainingen en zal daarvoor betaald krijgen in overeenkomst met de royal artist.

Deze positie biedt een kans om kennis in andere opleidingen te krijgen en ook meer kennis te verkrijgen hoe je studenten kunt trainen volgens de Phi Academy regels



Craft Master

Craftmasters leert studenten de regels van Phi Academy en met de craftmaster applicatie om te gaan en hun te begeleiden om alle levels te behalen en zo hun certificaten te verkrijgen.

Naast het delen van theoretische kennis over pigmenten, huidtypes, materialen, hygiene etc. craft masters taak is om studenten te leren hoe ze klanten kunnen benaderen en ze te blijven motiveren met hun constante ondersteuning en dat ze binnen 48 uur op de studenten moeten reageren