

WRITTEN BY
MIRELA STRAT

PHI ACADEMY

**RUSSISCHE VOLUME CURSUS
VOOR GEVORDERDEN**

GIDS VOOR EEN SUCCESVOLLE CARRIÈRE




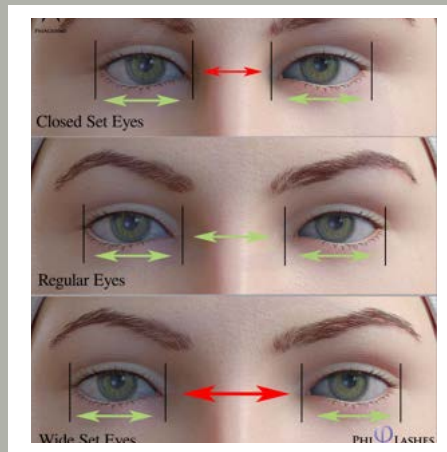
PHI  LASHES

PHILASHES

Russische volume is de nieuwste trend in de wimperindustrie.
Wimper stylisten behalen de ultieme resultaten bij het plaatsen van wimper-extensions door middel van volheid en dichtheid te geven

Deze Volume Training leert je de gevorderden techniek waarbij meerdere wimpers gebruikt worden met wimpers van 5 tot 10 van de dunste / fijnste wimpers op elke natuurlijke wimper ,hiermee creëer je wimper-sets van 200-500 wimpers per oog!

Leer de perfecte technieken om verbijsterende creaties te maken voor je klanten en dit zal je vaardigheden naar een hoger niveau brengen



Duur van de cursus:

De duur van de een persoons cursus is 1 volledige dag (9:00 - 19:00 uur)
Inclusief 6 maanden lang online toegang tot al het leer en les materiaal tijdens de cursus

Deze cursus bevat onder toezicht oefenen op een live model voor elke student tijdens de training

100% instructeur gebaseerd


WAT GA JE LEREN

Gevorderden Theorie

Hoe kun je het gewicht berekenen van de extensions bij het zetten van Mega Volume set
Hoe je de perfecte waaier maakt

Oogasymmetrie en hoe deze te corrigeren met de volume fans

Tips en tricks om gemakkelijker en sneller met de binnen- en buitenste hoeken van het oog te werken



Technische procedures

Correcte plaatsing van de waaier wanneer er bij natuurlijke wimpers de groeirichting verandert.

Hoe je om kunt gaan wanneer je met verschillende rijen werkt, welke krul en lengtes je kan gebruiken en aan te passen om de perfecte lash-line te creëren.

Onder wimpers plaatsen (onderste natuurlijke wimpers)

Perfect wimpers zetten

Geavanceerde stijlen zoals de Kim K, Glamour, double tail, enz

Oogasymmetrie en hoe deze te corrigeren doormiddel van de volume fans

Nazorg voor cliënten





Advanced Russian Volume Training
Professional Kit

Elke cursus bevat een trainings kit dat is inbegrepen in de prijs.

Het is essentieel en bevat voldoende materialen voor het praktijk gedeelte als voldoende producten voor de studenten om meerdere klanten te behandelen , zelfs na het behalen van de cursus

- 1 premium faux mink lashes gemixte lengtes 0.07 C krul
- 1 premium faux mink lashes gemixte lengtes 0.05 CC krul
- 1 premium faux mink lashes gemixte lengtes 0.05 D krul
- 1 lash palette
- 1 isolatie pincet
- 1 volume 1 pincet
- 1 volume 2 pincet
- 1 Sapphire wimperlijm
- 1 kristallen steen
- 1 pakje lijmstickers (30stuks)
- 1 medische tape
- 10 paar hydrogel pads
- 1 schuimende reiniger
- 1 schoonmaak borsteltjes

Inclusief de Gratis Cursussen

01



PHIACADEMY
HUID EXPERT

- ✓ Begrijpen van de huid
- ✓ Huidtypes, functies en veranderingen
- ✓ Aandoening van melamine pigmentatie
- ✓ Huidaandoeningen & behandelingen
- ✓ Gezichts dermatoses

[Find Out More](#)

02



PHIACADEMY
EERSTE KLASSE
BEHANDELING

- ✓ De klant altijd eerst
- ✓ Communicatie
- ✓ Interieur ontwerp
- ✓ Houding
- ✓ Opvolgen
- ✓ Verbetering

[Find Out More](#)

03



PHIACADEMY
HYGIENE

- ✓ Gezondheidsnormen
- ✓ Besmetting & infecties
- ✓ Salon hygiene
- ✓ Instrumenten hygiene
- ✓ Klant hygiene

[Find Out More](#)

Cursus SCHEMA

9:00 Registratie

Registratie en het tekenen van het contract tussen de master en de student.

Elkaar leren kennen tijdens koffie en snacks

9:30 Theorie

Basis informatie over de cursus, de duur van de cursus, ondersteuning ,het behalen van de certificaat etc.

Start theorie

12:30 Korte Oefening

Het oefenen van gevorderden fans,
Het oefenen van de onderwimpers
Vragen & antwoorden

13:00 Lunchpauze

Lunchpauze

14:00 Klant theorie

Geavanceerde stijlen
Perfectie theorie
Wimper gaten en bruggen

15:15 Korte pauze

Korte pauze voor de student
De studenten bereiden hun model voor

15:30 Praktijk

Let op technische handelingen
De student begint met oefenen op hun live model.
De master helpt de praktijk voor elke student individueel en zal fouten corrigeren

18:30 Certificaten

Beoordeling van vaardigheden en feedback
Geven van de certificaten van deelname aan studenten
Einde van de dag

WAT GEBEURT ER NA DE CURSUS

Aan het einde van de cursus, zul je een certificaat krijgen van deelname, deze bevestigt dat je succesvol deel hebt genomen aan de cursus

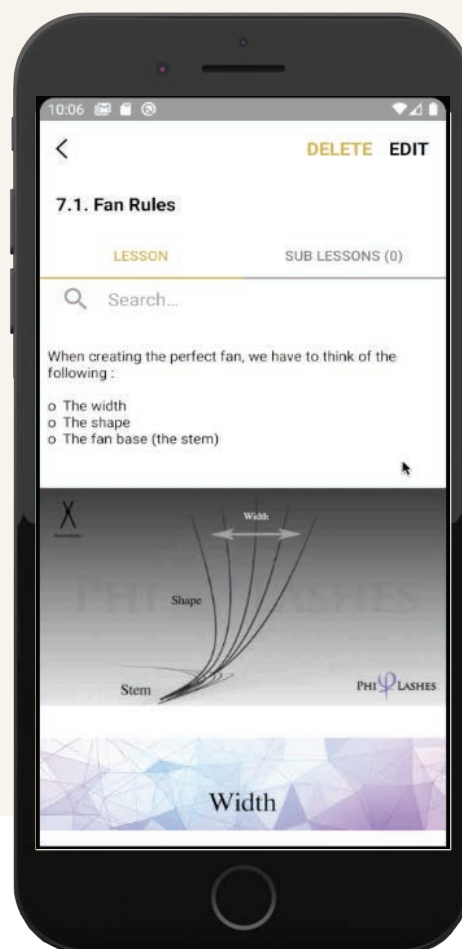
Daarnaast krijg je volledig toegang tot onze Craft Master App voor 6 maanden lang.

Deze app bevat de gehele cursus en zal je helpen de aangeleerde skills te verbeteren

In de Craft Master App kun je ook verschillende oefeningen vinden die je zullen helpen met het verbeteren van je craft levels, en ze zullen je alle zekerheid geven om het werk op je klanten te verrichten.

Als je eenmaal geslaagd bent zul je je gepersonaliseerde PhiLashes Logo krijgen van de Academy, en je ontvangt ook je certificaat via de mail

- Meer dan 300 foto's
- 100 gedetailleerde video's
- 3D dynamische animaties
- 150 beschreven pagina's



Groei binnen de PhiAcademy

Artiest

01

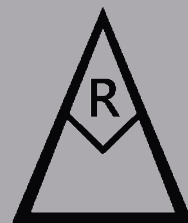


Elke artiest krijgt een certificaat, een logo met een uniek nummer, introductie op de philashes map op de website.

Als een artiest wilt bevorderen, moet hij/ zij veel oefenen, zijn/ haar werk publiceren en alle veranderingen in technieken en materialen volgen

Royal Artist

02



Ledereen die tenminste 6 maanden lang een artist is, en actief is op social media en groepen en diens werk is opgefallen bij vele craftmasters kan een royal artist worden

Master Assistant

03



Master Assistant is een actieve en ervaren royal artist die de craft master assisteert in hun trainingen en zal daarvoor betaald krijgen in overeenkomst met de royal artist.

Deze positie biedt een kans om kennis in andere opleidingen te krijgen en ook meer kennis te verkrijgen hoe je studenten kunt trainen volgens de Phi Academy regels



Craft Master

Craftmasters leert studenten de regels van Phi Academy en met de craftmaster applicatie om te gaan en hun te begeleiden om alle levels te behalen en zo hun certificaten te verkrijgen.

Naast het delen van theoretische kennis over pigmenten, huidtypes, materialen, hygiëne etc. craft masters taak is om studenten te leren hoe ze klanten kunnen benaderen en ze te blijven motiveren met hun constante ondersteuning en dat ze binnen 48 uur op de studenten moeten reageren